

Procédure de demande KBC/CBC Partie 1

1 Vous recevrez une invitation à l'adresse email que vous avez communiquée au courtier.



Beste JAN,

Met deze e-mail bevestigen wij dat de verwerking van je aanvraag voor een persoonlijke lening is opgestart. In de onderstaande link kan je verdergaan met deze aanvraag. Om in te loggen heb je enkel je e-mail en gsm nodig om een eenmalig wachtwoord te ontvangen.

In de volgende stappen vragen wij je om je aanbod te bevestigen, je vervolgens te identificeren en een bewijs van inkomen te leveren. Dit alles duurt niet langer 15 minuten in beslag. Je aanvraag blijft de komende 5 dagen beschikbaar om te worden afgewerkt.

<https://apps.aion.be/health-check-web/nl/credit-application/fc03d23b-8720-461b-b4b5-feeb18b4bf>

Denk eraan dat het verwerken van je aanvraag impliceert dat je met ons Privacybeleid akkoord gaat. Dat kan je hier raadplegen: <https://www.aion.be/nl/privacybeleid.html>

aion

2 Entrez votre adresse email.




Bienvenue chez Aion. Entrez votre adresse e-mail pour poursuivre votre demande de prêt personnel

Adresse e-mail

SUIVANT

3 Vous recevrez un code par SMS.



We stuurden zonet een 6 cijferige code via sms.

Geef hier de code in

IK HEB GEEN CODE ONTVANGEN

4 Confirmez votre demande.



Aanbieding bevestigen

Maandelijkse betaling
150 EUR

JKP
5,26 %

Aflossingstermijn
36 months

Bedrag van de lening
5 000 EUR

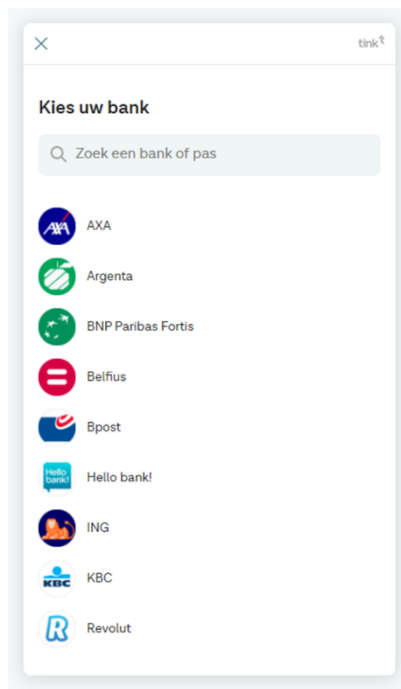
Rentevoet
4,89 %

Totaal te betalen
5 400 EUR

- Ik las het Privacybeleid van Aion
- Ik stem ermee in om e-mails te ontvangen over Aion-aanbiedingen (optioneel)
- Ik stem ermee in herinneringsmails te ontvangen over deze aanbieding (optioneel)
- Ik stem ermee in om telefonisch gecontacteerd te worden over dit aanbod en andere aanbiedingen van Aion (optioneel)

DEZE AANBIEDING BEVESTIGEN

5 Choisissez votre banque: KBC/CBC.

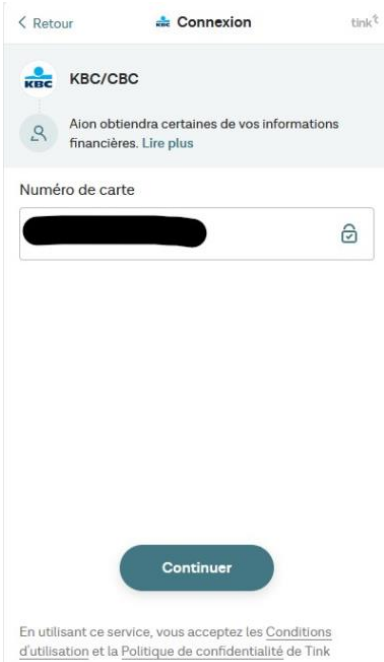


6 Retrouvez votre numéro de carte bancaire.



Procédure de demande KBC/CBC Partie 2

7 Remplissez votre numéro de carte bancaire.



En utilisant ce service, vous acceptez les [Conditions d'utilisation](#) et la [Politique de confidentialité](#) de Tink

8 Utilisez votre digipass pour vous connecter à l'application bancaire.



Insérez votre carte bancaire dans le lecteur de carte. Appuyez deux fois sur "Connexion". Saisissez le code de démarrage. Appuyez sur "OK". Saisissez votre PIN. Appuyez sur "OK". Saisissez le code de connexion via le lecteur de carte.



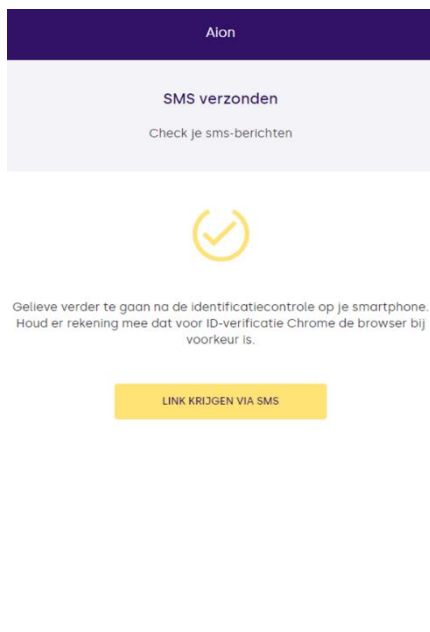
9 Utilisez votre digipass et votre carte bancaire et suivez les étapes indiquées.



Insérez votre carte bancaire dans le lecteur de carte. Appuyez deux fois sur "Signer". Saisissez le code de démarrage. Appuyez sur "OK". Le message suivant sera affiché sur le lecteur de carte: "Requête de connexion OK?". Appuyez sur "OK". Saisissez votre PIN. Appuyez sur "OK". Saisissez le code de signature via le lecteur de carte.

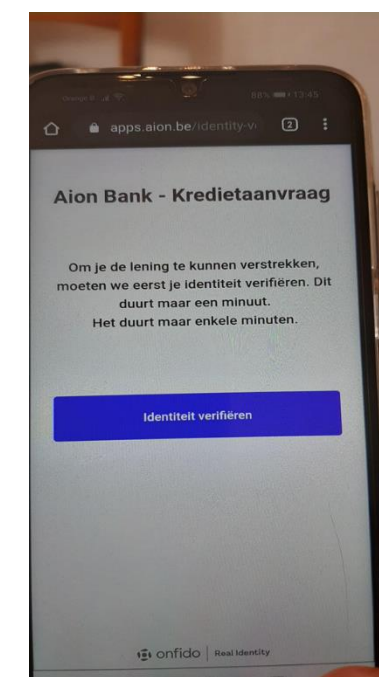


10 AION analyse vos transactions bancaires et vous envoie un nouveau SMS.



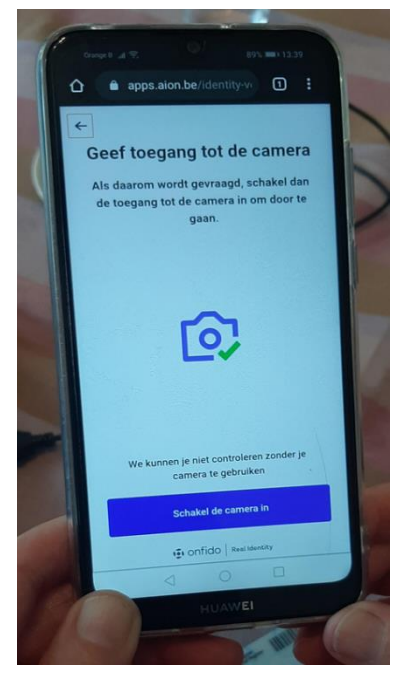
Gelieve verder te gaan na de identificatiecontrole op je smartphone. Houd er rekening mee dat voor ID-verificatie Chrome de browser bij voorkeur is.

11 Suivez le lien dans le nouveau SMS pour confirmer votre identité.



Om je de lening te kunnen verstrekken, moeten we eerst je identiteit verifiëren. Dit duurt maar een minuut. Het duurt maar enkele minuten.

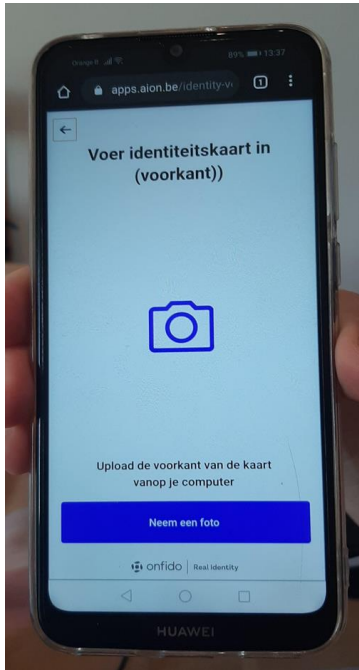
12 Autorisez l'application à accéder à votre caméra.




We kunnen je niet controleren zonder je camera te gebruiken.

Procédure de demande KBC/CBC Partie 3

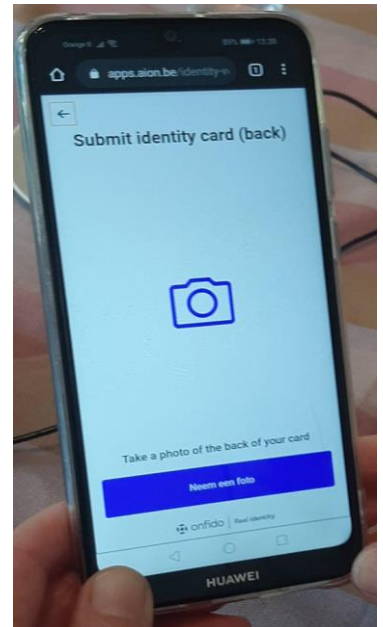
13 Préparez votre carte d'identité.



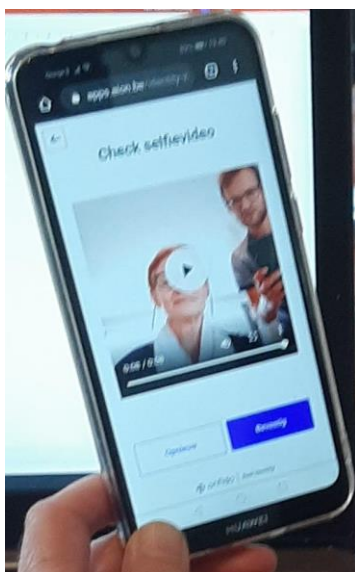
14 Prenez une photo du recto de votre carte.
Attention: la caméra doit être perpendiculaire à la carte, pas sous un angle.



15 Prenez une photo du dos de votre carte.



16 L'application vous demandera de prendre une vidéo de votre visage afin que personne ne puisse se faire passer pour vous.

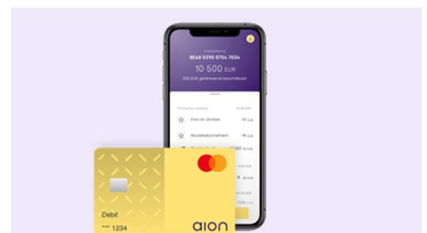


17 Félicitations, votre vérification est terminée!



FIN

Après l'analyse, vous recevrez un SMS avec un lien vers la décision et un email vous invitant à confirmer la candidature.



Hallo MONIQUE ELVIRE M,

We zijn heel blij dat we je kunnen helpen met je financiële behoeften.

In bijlage vind je alle benodigde documenten voor je kredietcontract. Lees ze aandachtig door.

De overeenkomst en andere documenten zijn elektronisch opgesteld en door jou elektronisch ondertekend via een unieke sms-code.

Om de overeenkomst te ondertekenen, logt u terug in op de onderstaande link: <https://apps.alio.be/health-check-web/nl/credit-application/6e5cdff0-150e-448d-9065-872f72a66323>

Wij hopen dat ons aanbod aan je verwachtingen voldoet. Heb je vragen? Contacteer ons dan via chat in onze app, we helpen je graag verder.