

Aanvraagprocedure KBC Deel 1

1 U ontvangt een uitnodiging op het e-mailadres dat u aan de makelaar meedeelde.



Beste JAN,

Met deze e-mail bevestigen wij dat de verwerking van je aanvraag voor een persoonlijke lening is opgestart. In de onderstaande link kan je verdergaan met deze aanvraag. Om in te loggen heb je enkel je e-mail en gsm nodig om een eenmalig wachtwoord te ontvangen.

In de volgende stappen vragen wij je om je aanbod te bevestigen, je vervolgens te identificeren en een bewijs van inkomen te leveren. Dit alles duurt niet langer 15 minuten in beslag. Je aanvraag blijft de komende 5 dagen beschikbaar om te worden afgewerkt.

<https://apps.aion.be/health-check-web/nl/credit-application/fc03d23b-8720-461b-b4b5-feeb18b4bf>

Denk eraan dat het verwerken van je aanvraag impliceert dat je met ons Privacybeleid akkoord gaat. Dat kan je hier raadplegen: <https://www.aion.be/nl/privacybeleid.html>

aion

2 Vul uw e-mailadres in.

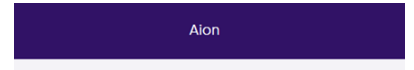


Bienvenue chez Aion. Entrez votre adresse e-mail pour poursuivre votre demande de prêt personnel

Adresse e-mail

SUIVANT

3 U ontvangt een code via SMS.

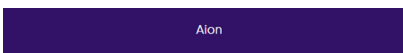


We stuurden zonet een 6 cijferige code via sms.

Geef hier de code in

IK HEB GEEN CODE ONTVANGEN

4 Bevestig uw aanvraag.



Aanbieding bevestigen

Maandelijkse betaling
150 EUR

JKP
5,26 %

Aflossingstermijn
36 months

Bedrag van de lening
5 000 EUR

Rentevoet
4,89 %

Totaal te betalen
5 400 EUR

- Ik las het [Privacybeleid van Aion](#)
- Ik stem ermee in om e-mails te ontvangen over Aion-aanbiedingen (optioneel)
- Ik stem ermee in herinneringsmails te ontvangen over deze aanbieding (optioneel)
- Ik stem ermee in om telefonisch gecontacteerd te worden over dit aanbod en andere aanbiedingen van Aion (optioneel)

DEZE AANBIEDING BEVESTIGEN

5 Kies uw bank: KBC



Kies uw bank

Zoek een bank of pas

- AXA
- Argenta
- BNP Paribas Fortis
- Belfius
- Bpost
- Hello bank!
- ING
- KBC
- Revolut

6 Vind uw kaartnummer terug.



Aanvraagprocedure KBC Deel 2

7 Vul uw kaartnummer in uw bank app in.



Retour Connexion tink

KBC/CBC

Aion obtiendra certaines de vos informations financières. Lire plus

Numéro de carte

Continuer

En utilisant ce service, vous acceptez les Conditions d'utilisation et la Politique de confidentialité de Tink

8 Neem uw digipass en bankkaart en volg de stappen om in te loggen.



Retour KBC/CBC tink

Code de démarrage

3 8 1 5 8 0 8 0

Insérez votre carte bancaire dans le lecteur de carte. Appuyez deux fois sur "Connexion". Saisissez le code de démarrage. Appuyez sur "OK". Saisissez votre PIN. Appuyez sur "OK". Saisissez le code de connexion via le lecteur de carte.

Login code, 7 or 8 digits.

Soumettre

KBC Debit digipass device image

9 Volg de stappen om toestemming te geven.



Retour KBC/CBC tink

Code de démarrage

2 7 3 2 8 5 5 1

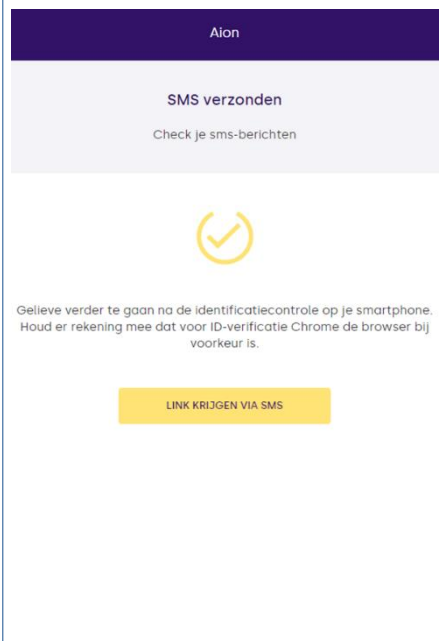
Insérez votre carte bancaire dans le lecteur de carte. Appuyez deux fois sur "Signer". Saisissez le code de démarrage. Appuyez sur "OK". Le message suivant sera affiché sur le lecteur de carte "Requête de connexion OK ?" Appuyez sur "OK". Saisissez votre PIN. Appuyez sur "OK". Saisissez le code de signature via le lecteur de carte.

Sign code, 7 or 8 digits.

Soumettre

KBC Debit digipass device image

10 AION analyseert uw bankverrichtingen en stuurt u een nieuwe SMS.



Aion

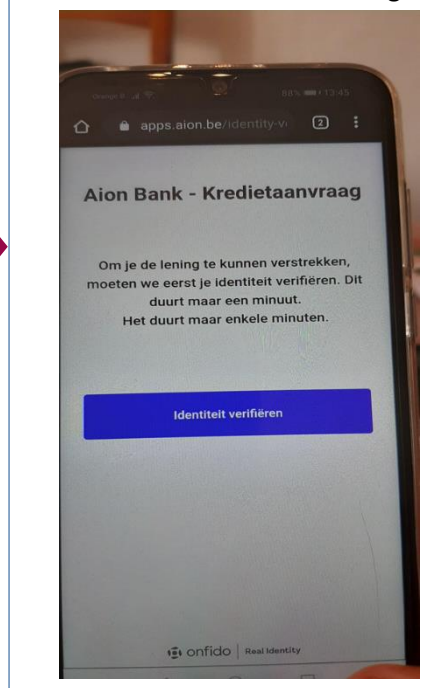
SMS verzonden

Check je sms-berichten

LINK KRIJGEN VIA SMS

Gelieve verder te gaan na de identificatiecontrole op je smartphone. Houd er rekening mee dat voor ID-verificatie Chrome de browser bij voorkeur is.

11 Volg de link in de nieuwe SMS om uw identiteit te bevestigen.



apps.aion.be/identity-v

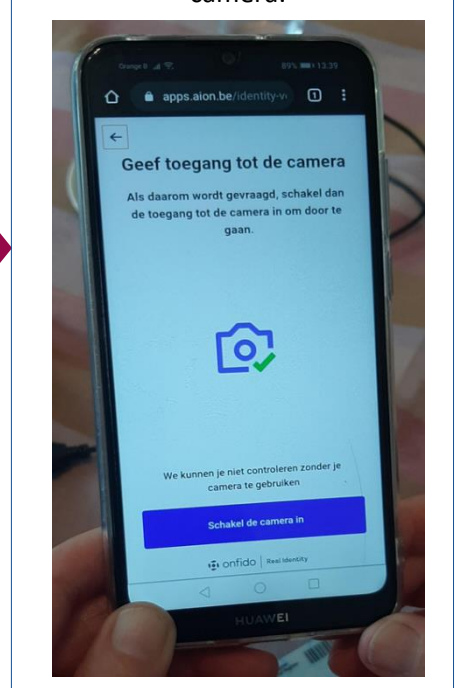
Aion Bank - Kredietaanvraag

Om je de lening te kunnen verstrekken, moeten we eerst je identiteit verifiëren. Dit duurt maar een minuut. Het duurt maar enkele minuten.

Identiteit verifiëren

onfido | Real Identity

12 Geef de applicatie toegang tot uw camera.



apps.aion.be/identity-v

Geef toegang tot de camera

Als daarom wordt gevraagd, schakel dan de toegang tot de camera in om door te gaan.

Schakel de camera in

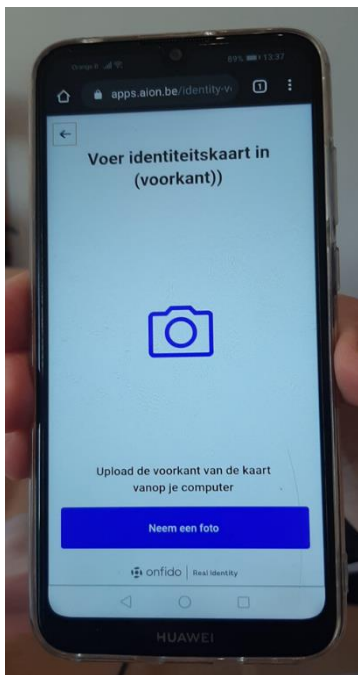
We kunnen je niet controleren zonder je camera te gebruiken

onfido | Real Identity

HUAWEI

Aanvraagprocedure KBC Deel 3

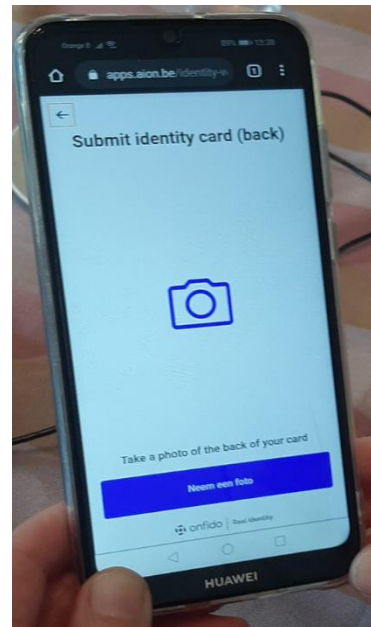
13 Haal uw identiteitskaart bij de hand.



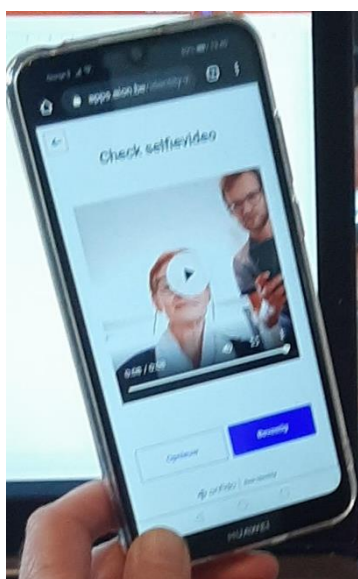
14 Neem een foto van de voorkant van uw kaart. **Pas op: de camera moet loodrecht op de kaart kijken, niet vanuit een hoek.**



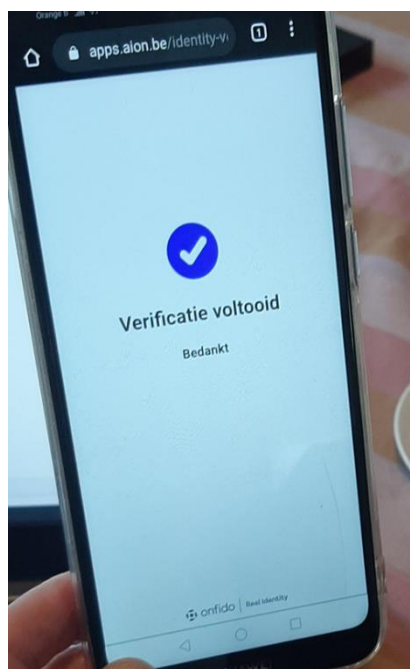
15 Neem een foto van de achterkant van uw kaart.



16 De applicatie zal u vragen om een video te maken van uw gezicht zodat niemand zich kan voordoen als u.

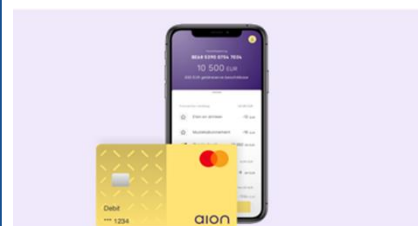


17 Proficiat, uw verificatie is voltooid!



EINDE

U ontvangt na de analyse een SMS met een link naar de beslissing en een e-mail ter uitnodiging om de aanvraag te bevestiging.



Hallo MONIQUE ELVIRE M,

We zijn heel blij dat we je kunnen helpen met je financiële behoeften.

In bijlage vind je alle benodigde documenten voor je kredietcontract. Lees ze aandachtig door.

De overeenkomst en andere documenten zijn elektronisch opgesteld en door jou elektronisch ondertekend via een unieke sms-code.

Om de overeenkomst te ondertekenen, logt u terug in op de onderstaande link: <https://apps.aion.be/health-check-web/nl/credit-application/6e5cdf0-150e-448d-9065-872f72a66323>

Wij hopen dat ons aanbod aan je verwachtingen voldoet. Heb je vragen? Contacteer ons dan via chat in onze app, we helpen je graag verder.